

Інформація про виконання БЮДЖЕТУ Вінницької міської територіальної громади

І півріччя 2025 року

14 → XXI

Антоніна ЛЕСЬ – директор департаменту
фінансів Вінницької міської ради



ДОХОДИ БЮДЖЕТУ
ВІННИЦЬКОЇ МІСЬКОЇ ТГ

Доходи бюджету Вінницької міської ТГ за 1 півріччя 2025 року

тис.грн.

1 півріччя 2024 року
3 427 617,2 тис. грн.

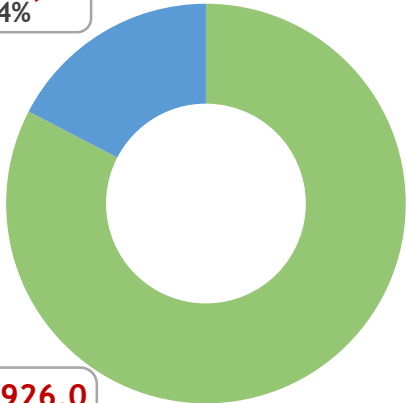
118,9%

1 півріччя 2025 року
4 073 756,4 тис. грн.

595 691,2
17,4%

■ Трансфerti

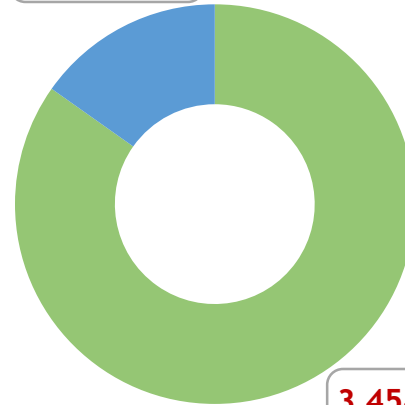
■ Власні доходи



+23 742,9

104,0%

619 434,1
15,2%



+622 396,3

122,0%

3 454 322,3
84,8%

Відсоток виконання
плану

Власні доходи

52,7%

Трансфerti

74,6%

Всього

55,2%

Доходи бюджету Вінницької міської ТГ за 1 півріччя 2025 року (загальний та спеціальний фонди)

тис.грн.

1 півріччя 2024 року
3 427 617,2 тис. грн.

118,9%

1 півріччя 2025 року
4 073 756,4 тис. грн.

Відсоток виконання
плану

Загальний фонд

52,7%

Спеціальний фонд

159,8%

Всього

55,2%

3 195 481,8
93,2%

+608 182,7

119,0%

3 803 664,5
93,4%

+37 956,5

116,4%

232 135,4
6,8%

270 091,9
6,6%

- Загальний фонд
- Спеціальний фонд




ЗАГАЛЬНИЙ ФОНД



Вінницька
міська рада

14 → XXI



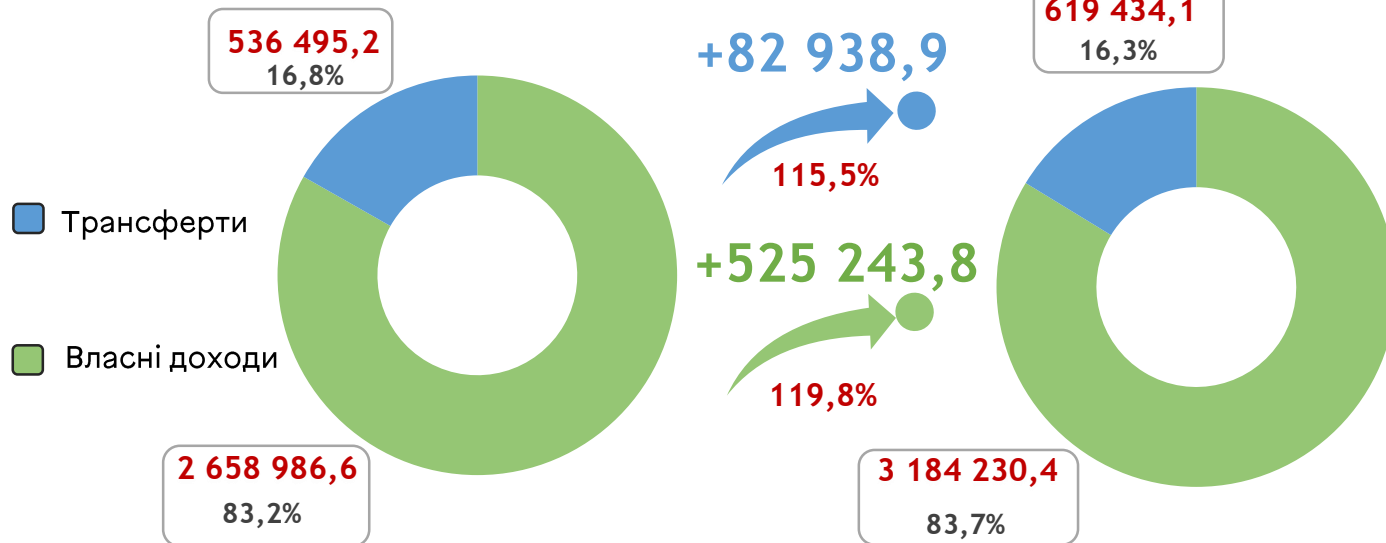
Доходи загального фонду бюджету Вінницької міської ТГ за 1 півріччя 2025 року

тис.грн.

1 півріччя 2024 року
3 195 481,8 тис. грн.

119,0%

1 півріччя 2025 року
3 803 664,5 тис. грн.



Відсоток виконання
плану

Власні доходи

49,9%

Трансферти

74,6%

Всього

52,7%

Структура власних доходів загального фонду бюджету Вінницької міської ТГ

тис.грн.

1 півріччя 2024 р.
2 658 986,6

119,8%

1 півріччя 2025 р.
3 184 230,4

Податок та збір на доходи фізичних осіб	1 546 400,6 (58,2%)	1 907 046,1 (59,9%)
Єдиний податок	540 621,7 (20,3%)	562 285,5 (17,7%)
Акцизний податок	219 287,5 (8,3%)	292 158,1 (9,2%)
Плата за землю	161 222,3 (6,1%)	205 664,0 (6,4%)
Податок на нерухоме майно, відмінне від земельної ділянки	96 853,5 (3,6%)	115 065,1 (3,6%)
Плата за надання адміністративних послуг	26 392,6 (1,0%)	24 304,7 (0,8%)
Плата за розміщення тимчасово вільних коштів місцевих бюджетів	21 868,0 (0,8%)	21 514,6 (0,7%)
Плата за встановлення земельного сервіту	11 393,9 (0,4%)	14 068,3 (0,4%)
Надходження від орендної плати за користування майновим комплексом та іншим майном	5 571,0 (0,2%)	9 050,9 (0,3%)
Інші	29 375,5 (1,1%)	33 073,1 (1,0%)

Структура трансфертів, що передаються з державного та місцевих бюджетів до загального фонду бюджету Вінницької міської ТГ

тис.грн.

1 півріччя 2024 р.

536 495,2

115,5%

1 півріччя 2025 р.

619 434,1

Освітня субвенція з державного бюджету	518 356,3	(96,6%)	537 118,6	(86,7%)
Субвенція з ДБ на здійснення доплат педагогічним працівникам закладів загальної середньої освіти	-		37 282,0	(6,0%)
Субвенція з МБ на здійснення переданих видатків у сфері освіти за рахунок коштів освітньої субвенції	13 818,5	(2,6%)	16 718,7	(2,7%)
Субвенція з ДБ на реалізацію ПІП на забезпечення якісної, сучасної та доступної загальної середньої освіти «Нова українська школа»	-		14 330,4	(2,3%)
Субвенція з ДБ на реалізацію ПІП на придбання обладнання, створення та модернізацію (проведення реконструкції та капітального ремонту) їдалень (харчоблоків) закладів освіти...	-		5 960,1	(1,0%)
Субвенція з МБ на забезпечення діяльності фахівців із супроводу ветеранів війни та демобілізованих осіб, за рахунок відповідної субвенції з ДБ	-		2 321,3	(0,4%)
Субвенція з ДБ на надання державної підтримки особам з особливими освітніми потребами	-		2 118,0	(0,3%)
Інші дотації з місцевого бюджету	2 856,1	(0,5%)	1 795,7	(0,3%)
Інші субвенції з місцевого бюджету (за рахунок обласних субвенцій)	1 185,6	(0,2%)	1 763,0	(0,3%)
Субвенція з ДБ на створення навчально-практичних центрів сучасної професійної (професійно-технічної) освіти	237,1	(0,1%)	-	
Субвенція з МБ на виконання окремих заходів з реалізації соціального проекту «Активні парки - локації здорової України» за рахунок відповідної субвенції з ДБ	41,6		26,3	

Податок та збір на доходи фізичних осіб

тис.грн.

1 півріччя
2025 року

1 907 046,1

1 півріччя
2024 року

1 546 400,6

+306 645,5

123,3%

Відсоток виконання плану

1 півріччя

Рік

108,2%

50,6%



Місцеві податки і збори за I півріччя 2025 року

тис.грн.

1 півріччя 2024 р.
801 582,3

+84 564,1

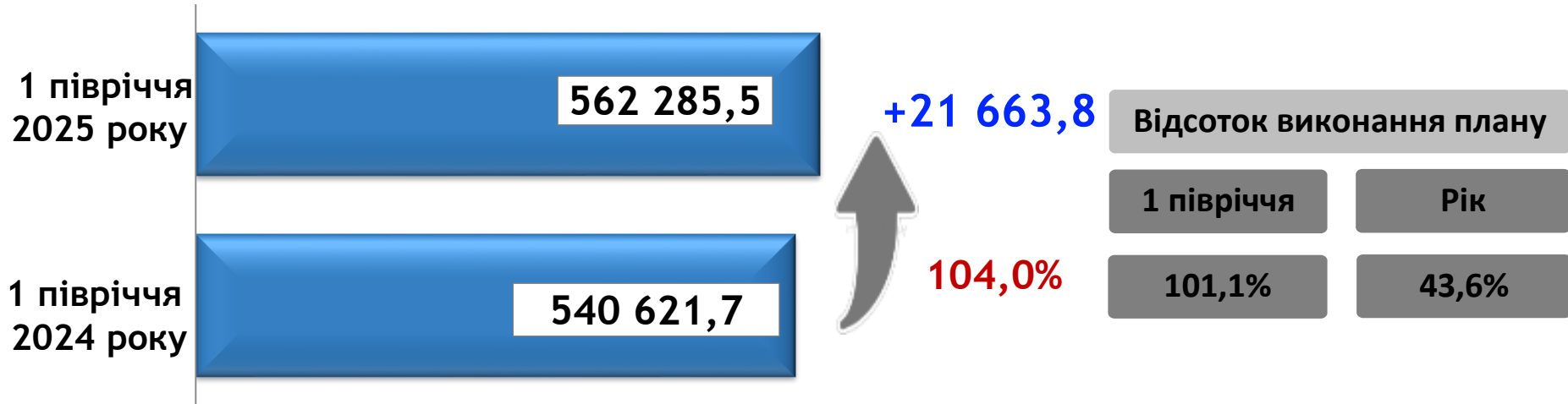


1 півріччя 2025 р.
886 146,4

Єдиний податок	540 621,7 (67,4%)	562 285,5 (63,4%)
Плата за землю	161 222,3 (20,1%)	205 664,0 (23,2%)
Податок на нерухоме майно, відмінне від земельної ділянки	96 853,5 (12,1%)	115 065,2 (13,0%)
Транспортний податок	1 476,2 (0,2%)	1 522,5 (0,2%)
Туристичний збір	1 408,6 (0,2%)	1 609,2 (0,2%)

Надходження по єдиному податку

тис.грн.



Плата за землю

тис.грн.

1 півріччя
2025 року

205 664,0

1 півріччя
2024 року

161 222,3

+44 441,8

127,6%


Відсоток виконання плану

1 півріччя

Рік

107,7%

57,0%



Надходження по податку на нерухоме майно, відмінне від земельної ділянки

тис.грн.

1 півріччя
2025 року

115 065,1

1 півріччя
2024 року

96 853,5

+18 211,6

118,8%

Відсоток виконання плану

1 півріччя

Рік

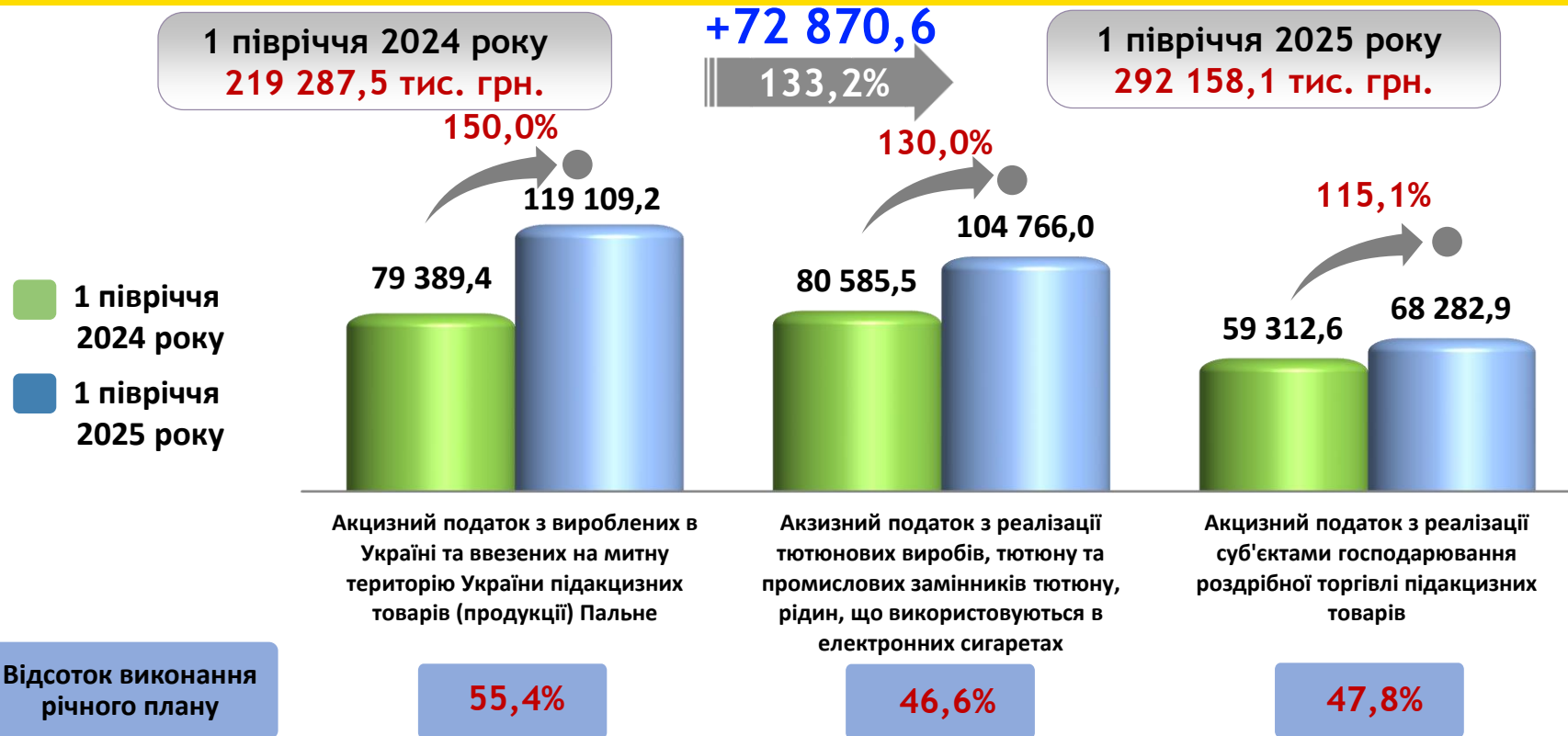
103,7%

49,3%



Акцизний податок

тис.грн.





СПЕЦІАЛЬНИЙ ФОНД



Вінницька
міська рада

14 → XXI



Доходи спеціального фонду бюджету Вінницької міської ТГ за 1 півріччя 2025 року

тис.грн.

1 півріччя 2024 року
232 135,4 тис. грн.

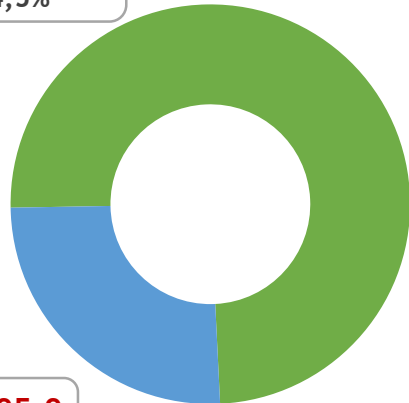
116,4%

1 півріччя 2025 року
270 091,9 тис. грн.

172 939,5
74,5%

■ Власні доходи

■ Трансферти

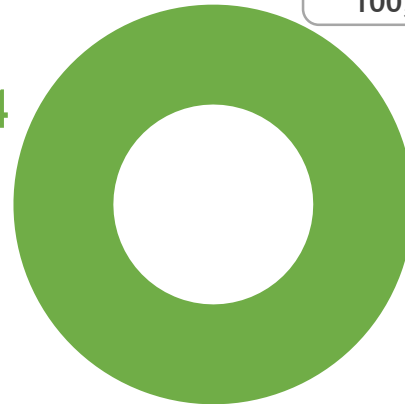


59 195,9
25,5%

+97 152,4

156,2%

270 091,9
100,0%



Відсоток виконання
плану

Всього за рік

159,8%

Структура доходів спеціального фонду бюджету Вінницької міської ТГ

тис.грн.

1 півріччя 2024 року
232 135,4 тис. грн.

116,4%

1 півріччя 2025 року
270 091,9 тис. грн.

■ Власні надходження бюджетних установ

■ Екологічний податок

■ Бюджет розвитку

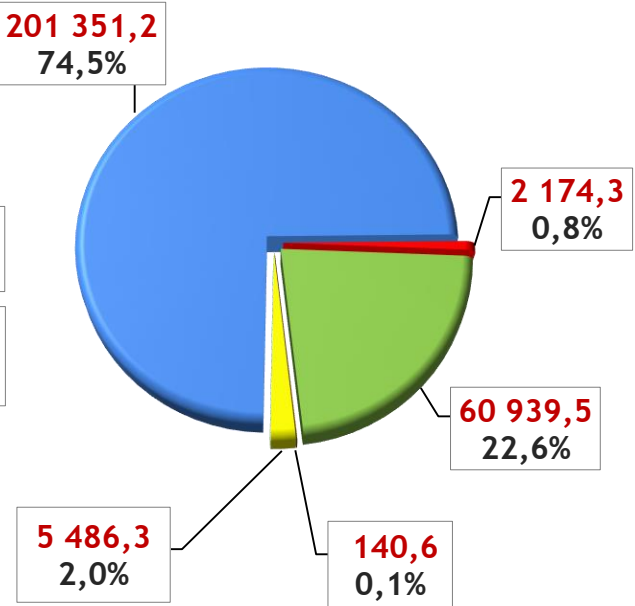
■ Інші надходження

■ Цільові фонди, утворені органами місцевого самоврядування

■ Субвенція з ДБ на реформування регіональних систем охорони здоров'я для здійснення заходів з виконання спільного з МБ реконструкції та розвитку проекту "Поліпшення охорони здоров'я на службі у людей"

■ Субвенція з МБ за рахунок залишку коштів освітньої субвенції, що утворилась на початок бюджетного періоду

■ Надходження в рамках програм допомоги урядів іноземних держав, міжнародних організацій, донорських установ



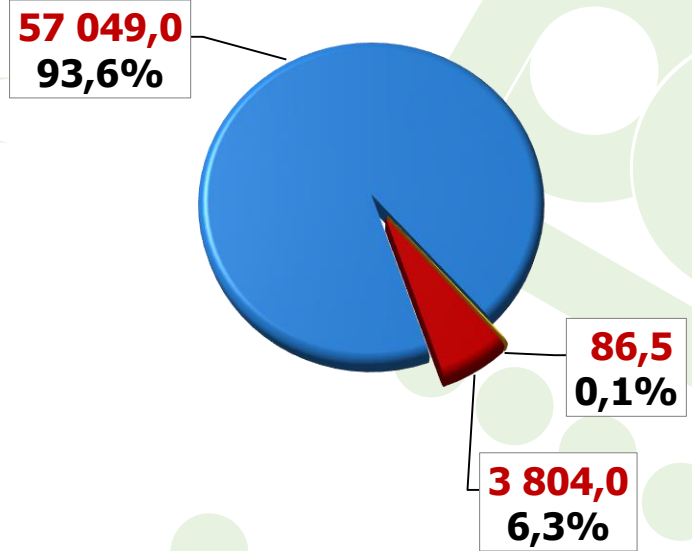
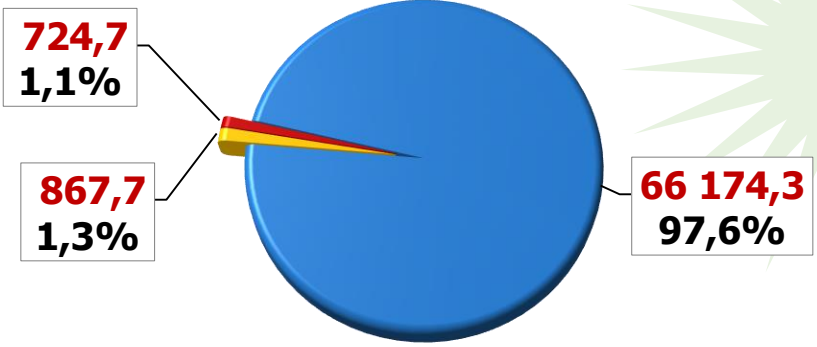
Структура доходів бюджету розвитку Вінницької міської ТГ

тис.грн.

1 півріччя 2024 року
67 766,7 тис. грн.

89,9%

1 півріччя 2025 року
60 939,5 тис. грн.



- Надходження коштів пайової участі у розвитку інфраструктури населеного пункту
- Кошти від відчуження майна, що перебуває в комунальній власності
- Кошти від продажу землі



ВИДАТКИ БЮДЖЕТУ
ВІННИЦЬКОЇ МІСЬКОЇ ТГ

Видатки бюджету Вінницької міської ТГ за 1 півріччя 2025 року

(загальний та спеціальний фонди)

тис.грн.

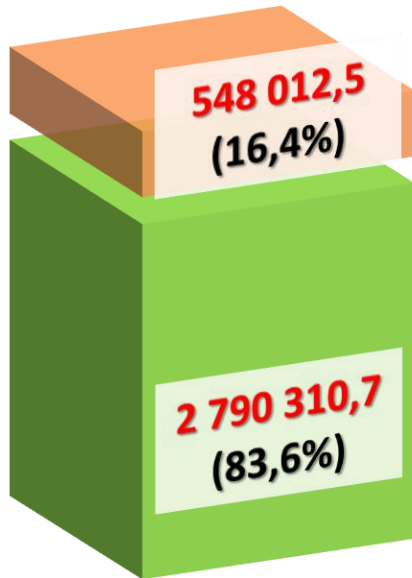
1 півріччя 2024 року
3 338 323,2 тис. грн.

116,8%

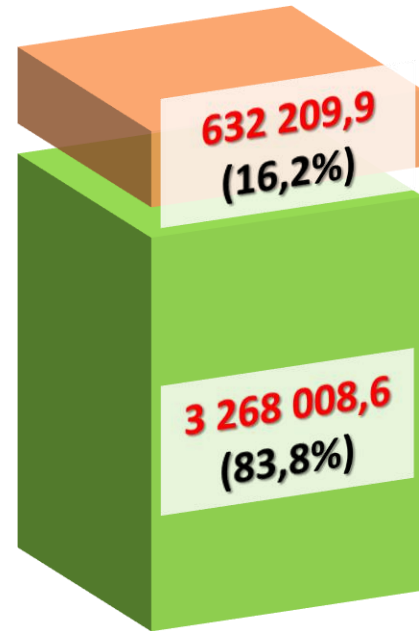
1 півріччя 2025 року
3 900 218,5 тис. грн.

■ Видатки за рахунок трансфертів

■ Видатки за рахунок власних доходів бюджету Вінницької міської ТГ



115,4%



117,1%

Видатки бюджету Вінницької міської ТГ за 1 півріччя 2025 року

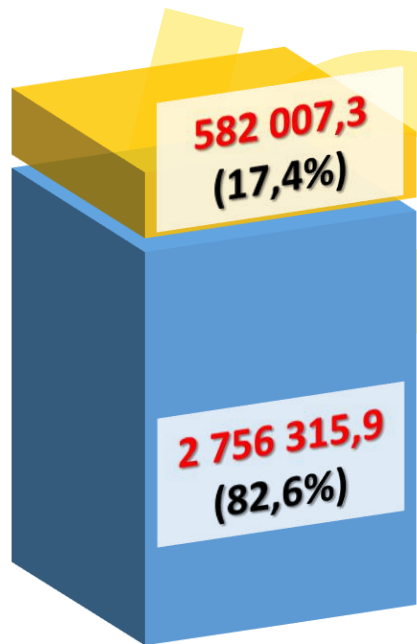
(загальний та спеціальний фонди)

тис.грн.

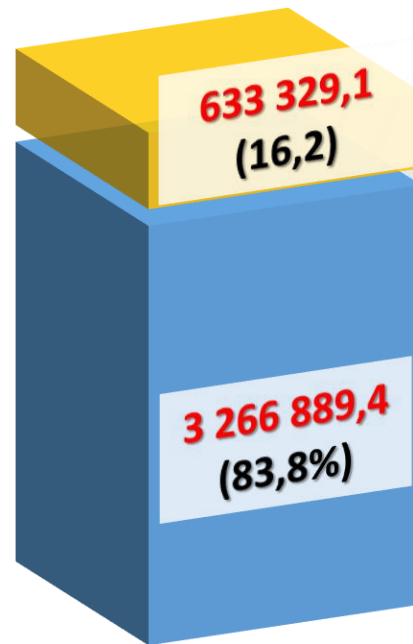
1 півріччя 2024 року
3 338 323,2 тис. грн.

116,8%

1 півріччя 2025 року
3 900 218,5 тис. грн.



108,8%



118,5%

■ Спеціальний фонд

■ Загальний фонд

Структура видатків бюджету Вінницької міської ТГ

тис.грн.

(загальний та спеціальний фонди)

1 півріччя 2024 р.
3 338 323,2

116,8%

1 півріччя 2025 р.
3 900 218,5

Освіта	1 299 066,1 (38,9%)	1 624 239,7 (41,7%)
Соціальний захист та соціальне забезпечення	171 510,8 (5,1%)	202 106,9 (5,2%)
Житлово-комунальне господарство	397 068,4 (11,9%)	382 423,0 (9,8%)
Транспорт та транспортна інфраструктура	201 508,6 (6,0%)	227 092,9 (5,8%)
Громадський порядок та безпека	258 480,1 (7,7%)	181 579,2 (4,7%)
Охорона здоров'я	109 240,6 (3,3%)	103 078,9 (2,6%)
Реверсна дотація	-	265 639,2 (6,8%)
Субвенції державному бюджету	170 575,5 (5,1%)	307 561,3 (7,9%)
Інші галузі	626 665,0 (18,8%)	475 336,7 (12,2%)
Культура і мистецтво	39 726,8 (1,2%)	56 078,5 (1,4%)
Фізична культура і спорт	62 030,5 (1,9%)	71 588,7 (1,8%)
Захист населення і територій від надзвичайних ситуацій	2 450,8 (0,1%)	3 493,5 (0,1%)

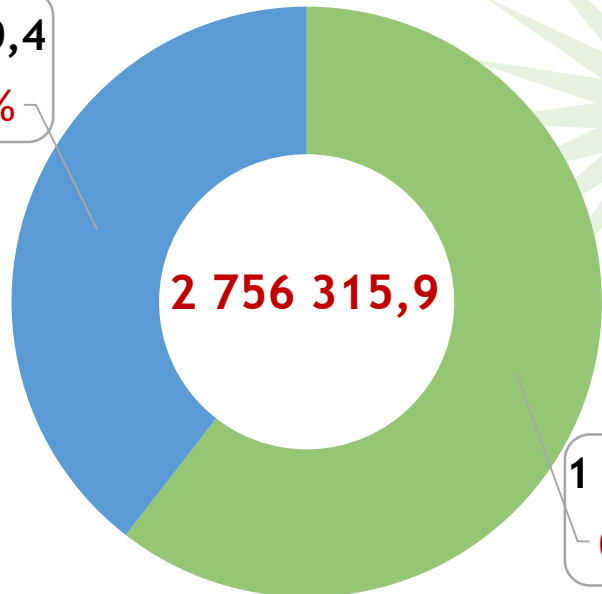
Видатки по захищених статтях у видатках загального фонду

тис.грн.

1 півріччя 2024 року

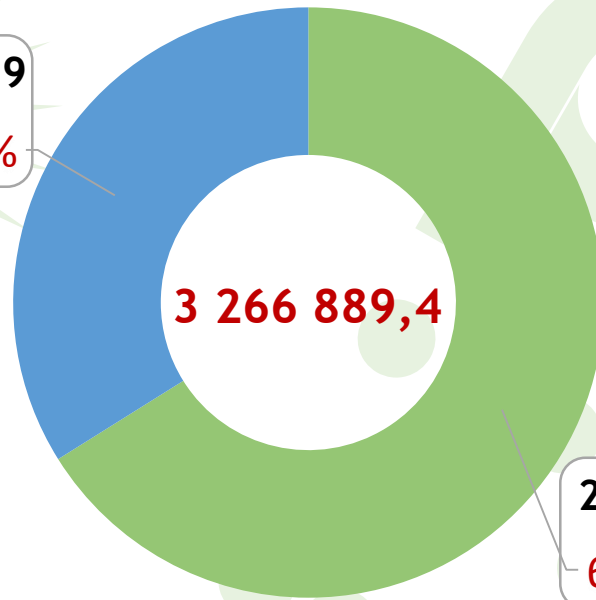
1 півріччя 2025 року

1 088 380,4
39,5%



1 108 139,9
33,9%

118,5%



2 158 749,5
66,1%

■ Захищені статті ■ Незахищені статті

Динаміка захищених видатків загального фонду бюджету



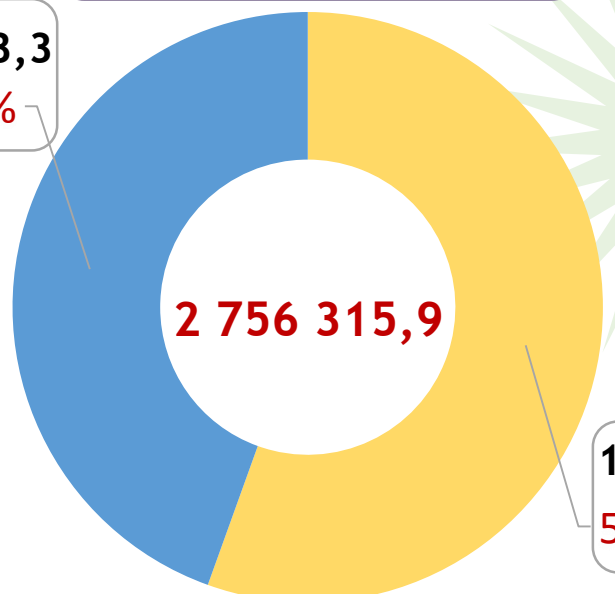
Видатки на утримання соціально-культурної сфери та на соціальний захист населення у складі видатків загального фонду

тис.грн.

1 півріччя 2024 року

1 півріччя 2025 року

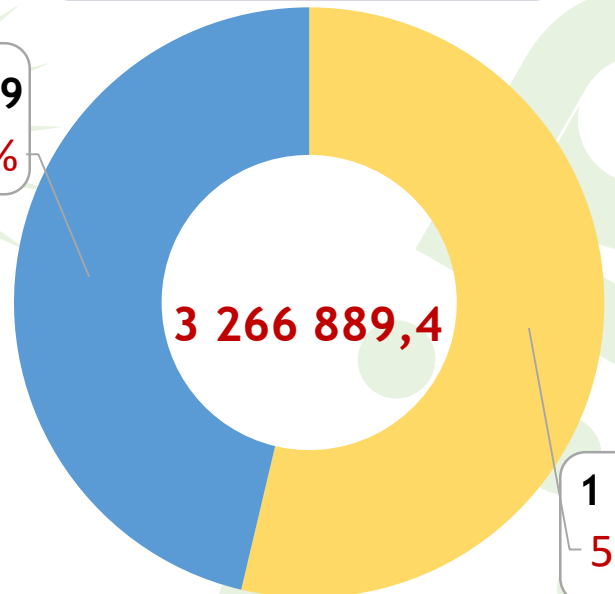
1 227 283,3
44,5%



1 512 652,9
46,3%

118,5%

1 529 032,6
55,5%



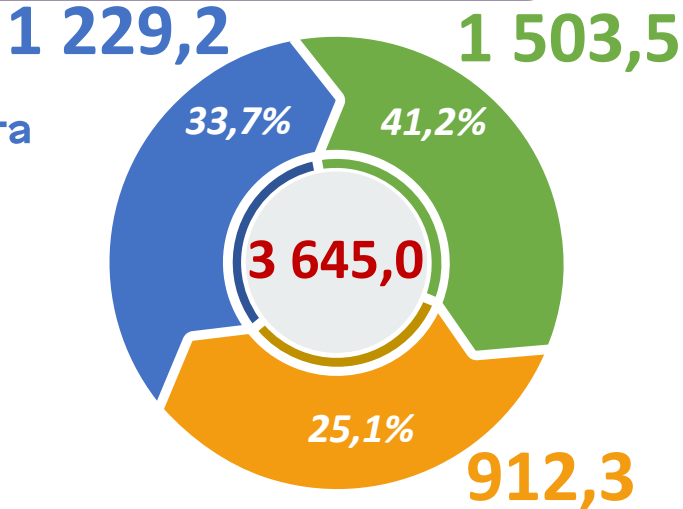
1 754 236,5
53,7%

■ Видатки соціально-культурної сфери та на соцзахист населення ■ Інші видатки

Ключові пріоритети бюджету Вінницької міської територіальної громади на 2025 рік

млн. грн

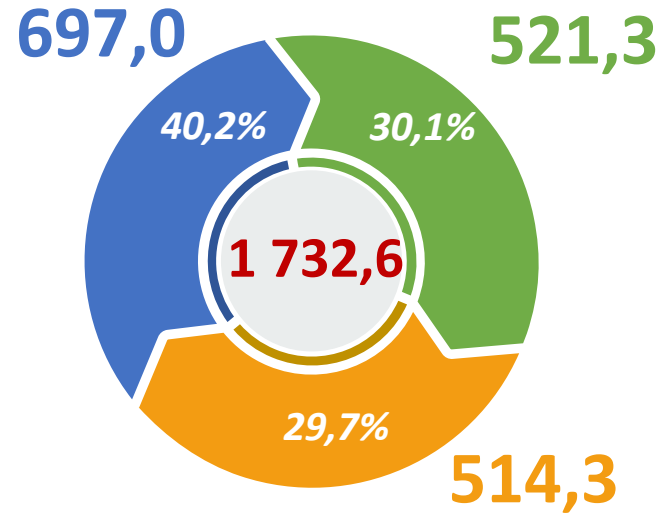
Уточнений бюджет на 2025 рік



- Безпека та оборона**
- Стійкість**
- Турбота**

47,3% від видатків бюджету за рахунок власних доходів

Спрямовано за I півріччя 2025 року



53,0% від видатків бюджету за рахунок власних доходів

Безпека та
оборона

Підтримка сил безпеки і оборони та забезпечення безпеки мешканців громади



405,6 млн.грн.

Підтримка сил безпеки і
оборони



91,4 млн.грн.

Забезпечення безпеки
мешканців громади




200,0 млн.грн.

Придбання облігації
внутрішньої державної позики
(військових облігацій)

Бюджет на 2025 рік – 1 013,8 млн.грн.

Уточнений бюджет на 2025 рік – 1 229,2 млн.грн.

Використано в I півріччі 2025 року – 697,0 млн.грн.



Фінансова та матеріальна підтримка підрозділів сил безпеки і оборони

Спрямовано у I півріччі 2025 року **405,6 млн. грн.**, з них: **282,7 млн. грн.** - субвенція ДБ, **122,9 млн. грн.** - придбання матеріальних цінностей



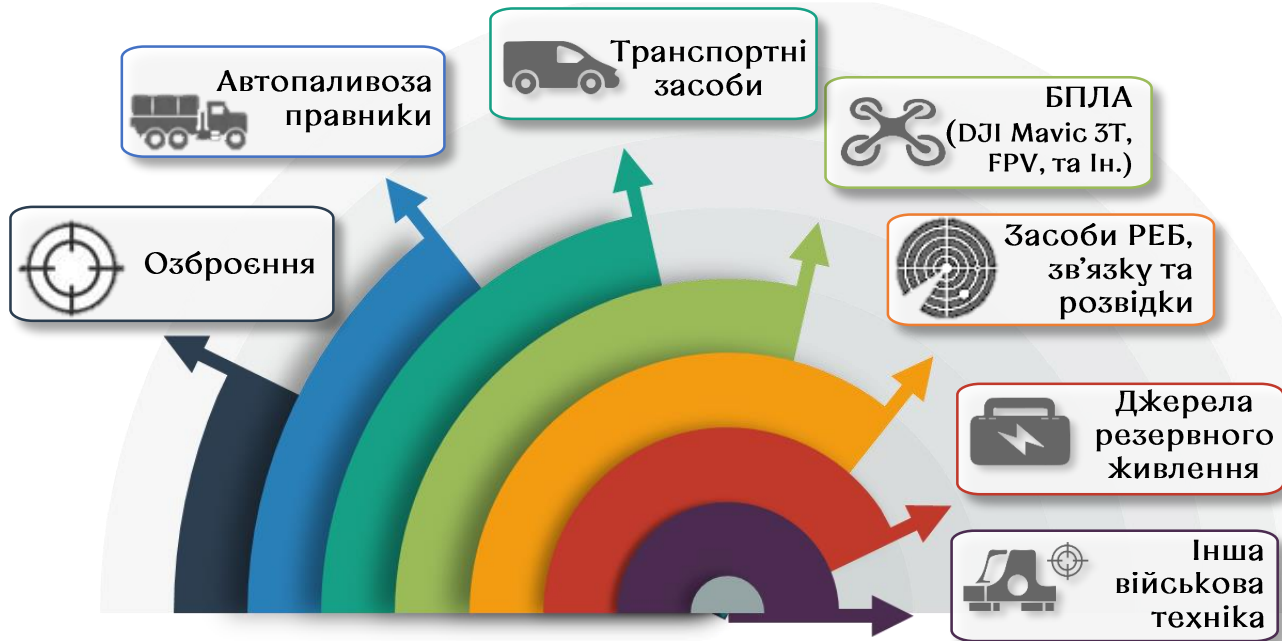
Збройні Сили України



Національна гвардія України



Правоохоронні органи



Видатки бюджету на забезпечення безпеки мешканців громади

млн.грн.

Будівництво
6-ти протирадіаційних
укриттів

20,2

Ремонт споруд
цивільного захисту
(укриттів), облаштування та
утримання найпростіших
укриттів та захисних споруд

6,1

91,4
млн.грн.

62,7

1,2

Забезпечення
функціонування системи
централізованого
оповіщення населення

1,2

Оснащення навчальних
кабінетів «Захист
України» в **7** закладах
освіти

Забезпечення
громадського порядку
та безпеки на території
громади

СТІЙКІСТЬ

Забезпечення сталого функціонування критичної інфраструктури та зміцнення економічної самостійності громади

Бюджет на 2025 рік – 1 261,0 млн.грн.
Уточнений бюджет на 2025 рік – 1 503,5 млн.грн.
Спрямовано за I півріччя 2025 року – 521,3 млн.грн.



СТІЙКІСТЬ

Забезпечення сталого функціонування критичної інфраструктури та зміцнення економічної самостійності громади

млн.грн.

123,9

Забезпечення безперебійного постачання теплової енергії населенню громади

45,2

Забезпечення сталого та надійного водопостачання

14,7

Утримання в належному стані транспорту

84,4

Збереження належного технічно-експлуатаційного стану вулично-дорожньої мережі та засобів регулювання дорожнього руху

42,0

Здійснення ефективних і комплексних заходів для належного техніко-експлуатаційного стану мереж зовнішнього освітлення

52,0

Проведення аварійних робіт на об'єктах житлово-комунального господарства та інші видатки

Стійкість

Забезпечення сталого функціонування критичної інфраструктури та зміцнення економічної самостійності громади

млн.грн.

92,5

Забезпечення належного санітарного стану території громади

31,6

Підтримка в належному стані житлового фонду, реалізація заходів з енергозбереження

17,6

Створення безпечних та комфортних умов в закладах соціально-культурної сфери та підготовка до опалювального сезону

12,0

Заходи з енергозбереження в закладах освіти та охорони здоров'я

5,4

Підтримка підприємництва для сприяння економічної стабільності громади, розвиток аграрного сектору, стимулювання бізнесу

Турбота

Турбота та підтримка мешканців громади

Бюджет на 2025 рік – 892,4 млн.грн.

Уточнений бюджет на 2025 рік – 912,3 млн.грн.

Спрямовано за I півріччя 2025 року – 514,3 млн.грн.



Турбота

Турбота та підтримка мешканців громади

млн.грн.

162,1

Підтримка найбільш незахищених верств населення, зокрема осіб з інвалідністю, громадян похилого віку, внутрішньо переміщених осіб

21,8

Соціальна підтримка Захисників та Захисниць України, членів їх сімей, родин загиблих, демобілізованих військовослужбовців

2,2

Турбота про дітей, які потребують особливої уваги, в тому числі дітей- сиріт та дітей, позбавлених батьківського піклування, дітей з багатодітних родин, дітей з інвалідністю

23,8

Надання медичних послуг пільговим категоріям населення та військовослужбовцям

2,0

Пільгове кредитування жителів Вінницької міської ТГ в рамках реалізації муніципальних проєктів з будівництва житла, як співфінансування регіональної комплексної програми «Власний дім»

Турбота

Турбота та підтримка мешканців громади

млн.грн.

221,4 Забезпечення безперебійної роботи пасажирського транспорту

55,9 Безкоштовне харчування дітей та учнів у закладах освіти

22,3 Виплата стипендій учням ПТНЗ, відзначення обдарованих та талановитих учнів та студентів, спортсменів

1,7 Інші видатки, спрямовані на турботу про підростаюче покоління

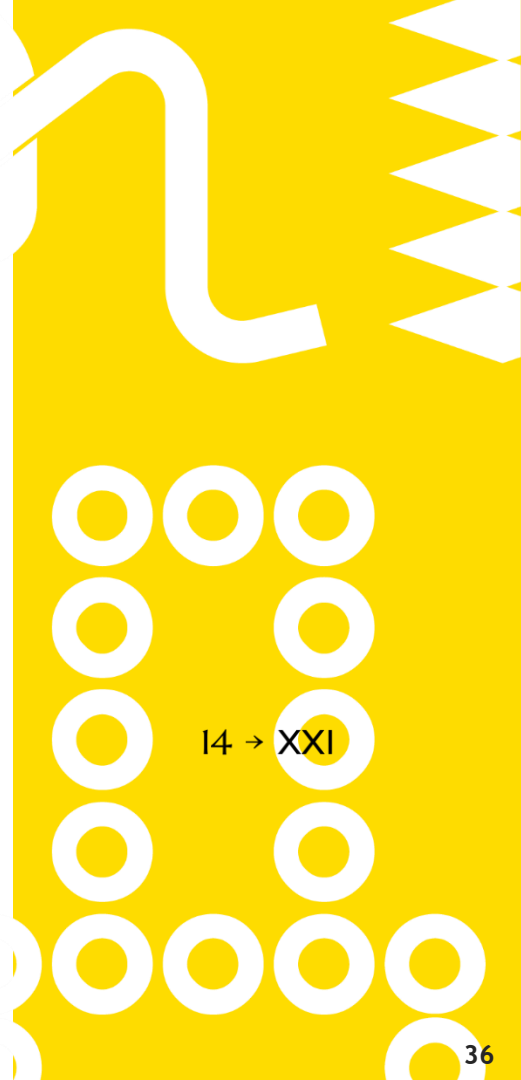
1,1 Встановлення в закладах освіти пам'ятних знаків на честь випускників та працівників, що загинули захищаючи Україну



Дякую
за увагу!



Вінницька
міська рада



14 → XXI

Інформація про виконання БЮДЖЕТУ Вінницької міської територіальної громади

за 1 півріччя 2025 року

14 → XXI

Антоніна ЛЕСЬ – директор департаменту
фінансів Вінницької міської ради